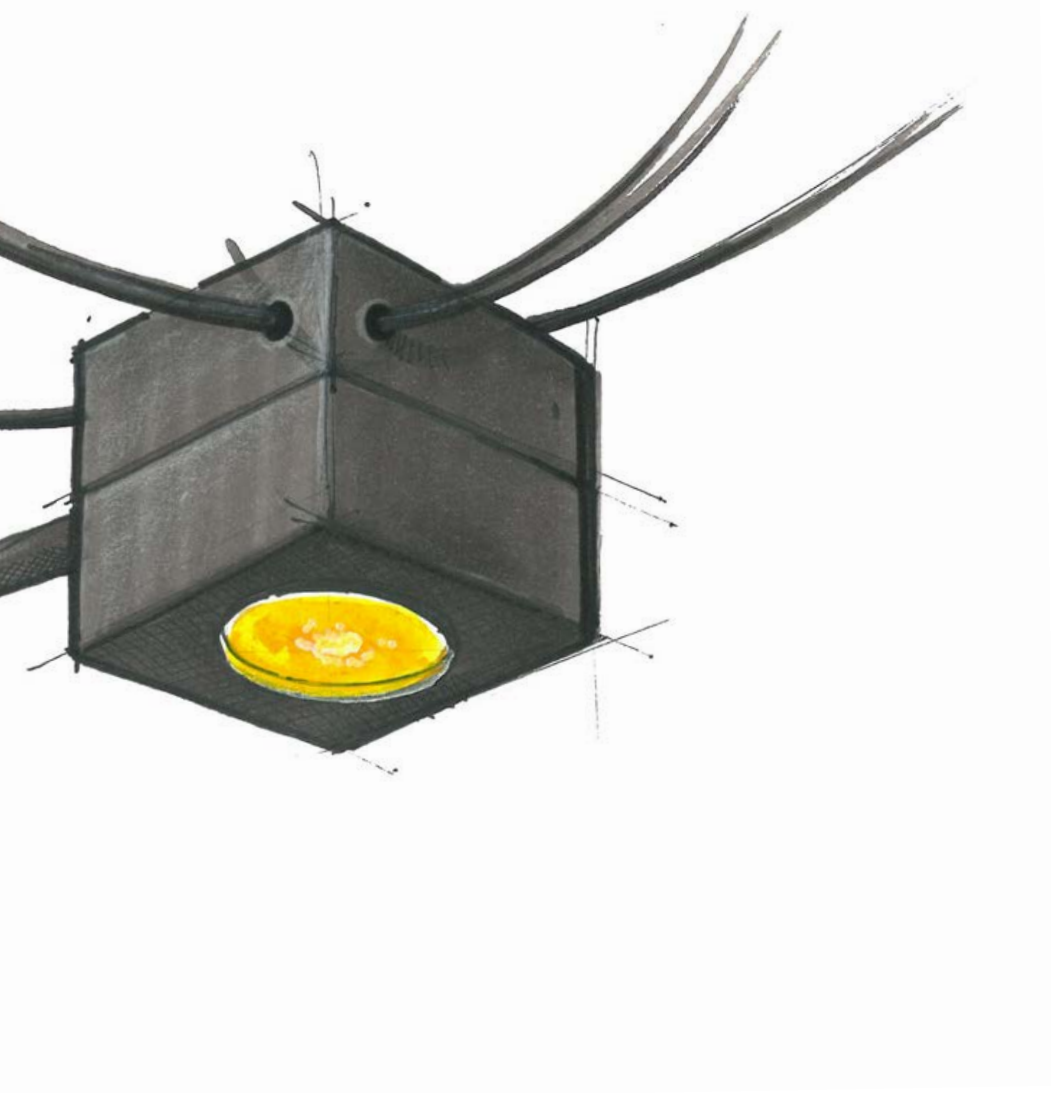



Collection
Kubi Kelly



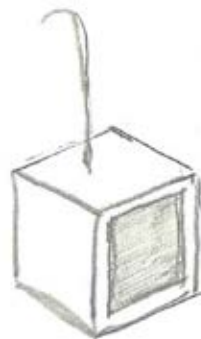
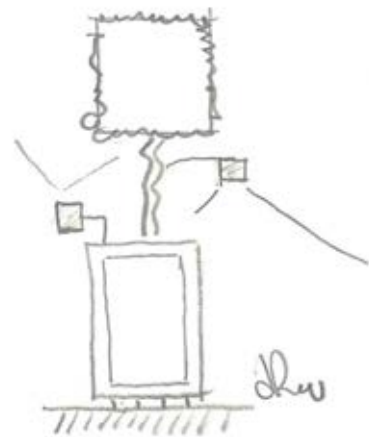
JPW

Jean-Philippe Weimer
Designer de Lumière

Les premiers croquis...



un lux saluberrime cubique.



Face obturée

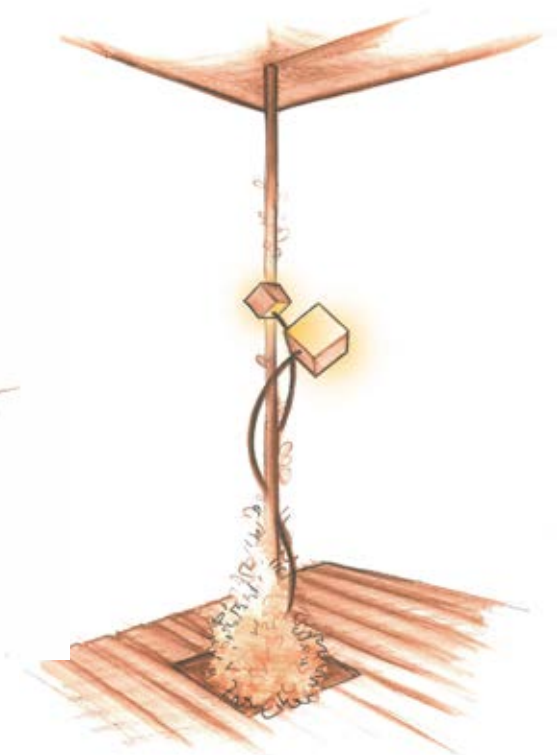

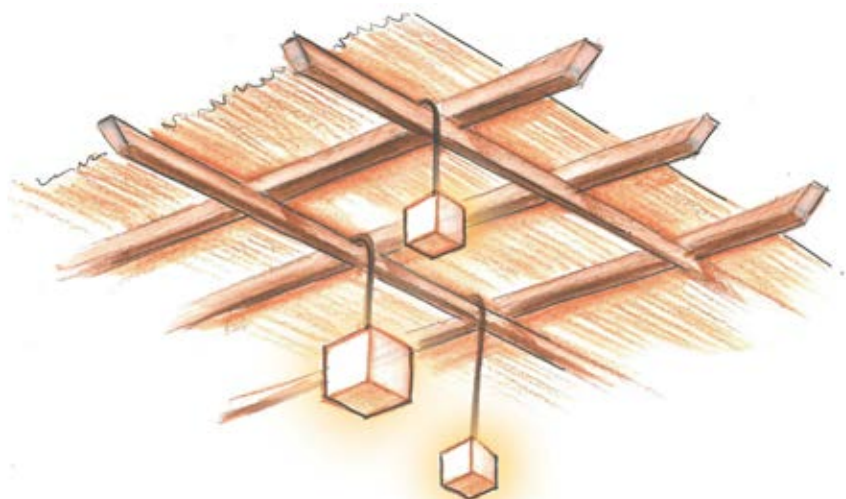
2^e LUMAC, excellent diffuseur de lumière sans éblouissement.

Le concept

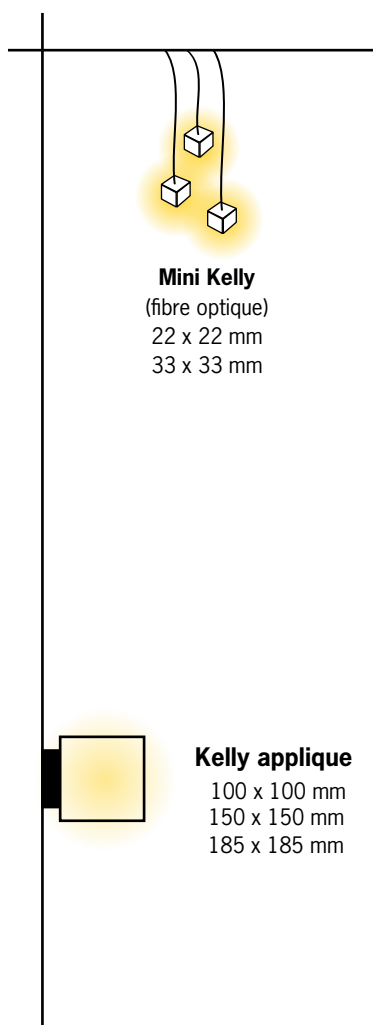
Kubi Kelly est une applique spirituelle dédiée à Ellsworth Kelly. Elle rend hommage à sa force d'abstraction et à son sens des mises en volume minimalistes.

Le design de l'applique est sobre, son mouvement très libre. Elle scande la surface des murs et anime l'espace.

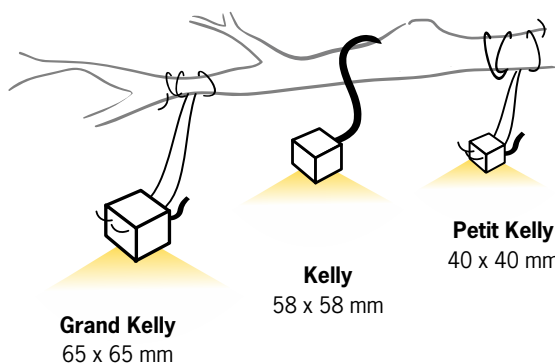
Elle répond aux 4 paramètres du design selon Raymond Loewry. Fonctionnalité, beauté, culture et technologie.



La collection



Mini Kelly
(fibre optique)
22 x 22 mm
33 x 33 mm



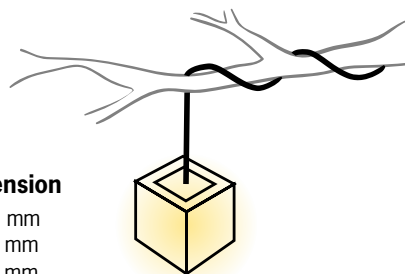
Grand Kelly
65 x 65 mm

Kelly
58 x 58 mm

Petit Kelly
40 x 40 mm



Kelly applique
100 x 100 mm
150 x 150 mm
185 x 185 mm

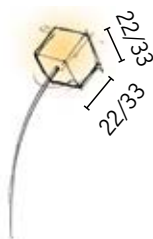


Kelly suspension
100 x 100 mm
150 x 150 mm
185 x 185 mm

La collection

Mini Kelly

Matière : Cuivre, Hi-macs ou verre
Source : Générateur fibre optique
Plus d'infos sur
fiche *Fibre Optique*



Petit Kelly

Matière : Bronze, Cuivre vieilli
Source : LED
Puissance 1W 12V 350mA
:
monté sur tube ou
fil de cuivre

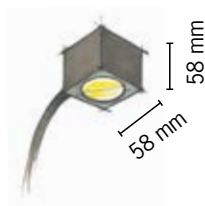
Accessoire: 15°



Kelly

Matière : Inox
Source : Halogène ou LED
Puissance 10W maxi 12V ou 3W LED
:

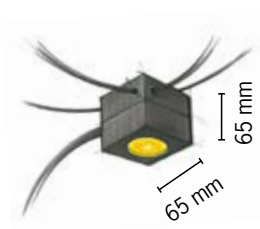
170°



Grand Kelly

Matière : Bronze, Cuivre vieilli
Hi-MACS
Source : Halogène ou LED
Puissance 20W maxi 12V ou 5W LED
:
monté sur tube ou
fil de cuivre

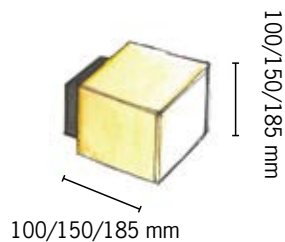
Accessoire: 170°



La collection

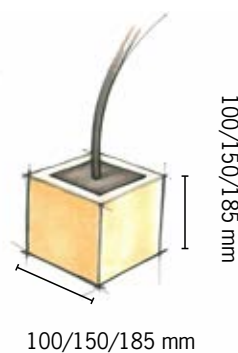
Kelly applique

Matière : Bronze, Cuivre vieilli & Hi-macs
Source : Halogène
Puissance : 10 à 25W maxi 12V




Kelly suspension

Matière : Bronze, Cuivre vieilli & Hi-macs
Source : Halogène
Puissance : 10 à 25W maxi 12V



Kelly Zen

Matière : Bronze, Cuivre vieilli
Hi-MACS
Source : Halogène ou led
Puissance : 10 à 25W hal.
1 à 2.5W led
Accessoires: hauteur pieds sur-mesure





Modèle: Kelly

JRW



Modèle: Kelly sur tuteur



Modèle: Kelly applique Hi-macs



Modèle: Kelly Zen



Modèle: Kelly Zen



Modèle: Kelly zen

JPW

*Jean-Philippe Weimer
Designer de lumière*

*

42, allée Helsinki
Z.A. Les Playes Jean Monnet Nord
83500 La Seyne sur Mer

Tél: 33 (0)4 94 10 20 99
contact@jpw-group.com

www.jpw-group.com

*

*Fabrication française
depuis 1994*

